

2023年版



Japan. Tax-free Shop

# 消費税免税店の 手引き



# 目次

## 1 消費税免税店になる前に

1-1 消費税免税店とは	03
1-2 免税購入対象者について(令和5年3月31日まで)	04
1-3 免税購入対象者について(令和5年4月1日施行)	05
1-4 免税対象物品について	06
1-5 各種消費税免税店の概要	08
1-6 消費税免税手続の電子化について	12

## 2 消費税免税店になるには

2-1 消費税免税店になるための申請書類一覧	14
2-2 一般型消費税免税店の申請方法	15
2-3 手続委託型消費税免税店の申請方法	16
2-4 承認免税手続事業者の申請方法	18
2-5 臨時販売場(臨時免税店)の申請方法	19

## 3 消費税免税店になったら

3-1 手続の流れ(一般型消費税免税店)	21
3-2 手続の流れ(手続委託型消費税免税店)	23



注意:当該資料における、「消費税免税店」とは、消費税法第8条に定める「輸出品販売場」のこと。

# 1 消費税免税店になる前に

## 1-1 消費税免税店とは

外国人旅行者等の免税購入対象者に対して特定の物品を一定の方法で販売する場合に、消費税を免除して販売できる店舗のことです。

消費税免税店には3つの種類があります。

### 一般型 消費税免税店

申請方法 ▶ P15

手続の流れ ▶ P21

### 手続委託型 消費税免税店

申請方法 ▶ P16


手続の流れ ▶ P23

### 自動販売機型 消費税免税店

販売場を経営する事業者自身がその販売場において免税販売手続を行う消費税免税店です。

その販売場が所在する商店街やショッピングセンター等の特定商業施設内に免税販売手続を代理するための設備(免税手続カウンター)を設置する事業者が、免税販売手続を代理する消費税免税店です。

自動販売機(国税庁長官が観光庁長官と協議して定めるものに限る。)によってのみ免税販売手続が行われる消費税免税店です。







# 1 消費税免税店になる前に

## 1-4 免税対象物品について

通常生活の用に供する物品が国外に持ち出されることを前提に免税対象となりますが、一般物品と消耗品の区分により、免税要件や包装方法が異なります。

※金地金・白金地金等、生活の用に供さないもの、免税購入対象者が事業用または販売用として購入することが明らかであるものは免税対象外。

### ●一般物品(消耗品以外のもの)



同一の免税購入対象者に対して、同一店舗における1日の一般物品の販売合計額(税抜)が、5千円以上のもの

### ●消耗品(食品類、飲料類、薬品類、化粧品類その他の消耗品)



同一の免税購入対象者に対して、同一店舗における1日の消耗品の販売合計額(税抜)が、5千円以上、50万円以下の範囲内のもの

### ●一般物品と消耗品の免税販売における要件

一般物品	消耗品
同一の免税購入対象者に対して、同一店舗における1日の一般物品の販売合計額(税抜)が5千円以上であること。	同一の免税購入対象者に対して、同一店舗における1日の消耗品の販売合計額(税抜)が5千円以上、50万円以下の範囲であること。
	指定された方法により包装を行うこと。 ●一般物品と消耗品が1つの商品を構成している場合には、消耗品の販売方法による。
免税購入する免税購入対象者に輸出する旨等必要事項を説明。 ①免税購入した物品が輸出するために購入されるものである旨 ②本邦から出国する際、出港地を所轄する税関長*に所持する旅券等を提示しなければならない旨 ※免税購入対象者でなくなる場合には、その者の住所又は居所の所在地を所轄する税務署長 ③免税購入した物品を本邦から出国する際に所持していなかった場合には、免除された消費税額(地方消費税額を含む。)に相当する額を徴収される旨	

### ! 重要①

「消耗品」と同様の特殊梱包を行うこと等を条件に、「一般物品」と「消耗品」の合算が可能です。

### ●一般物品(消耗品以外のもの) + 消耗品(食品類、飲料類、薬品類、化粧品類その他の消耗品)

消耗品と  
同じ要件  
で合算可

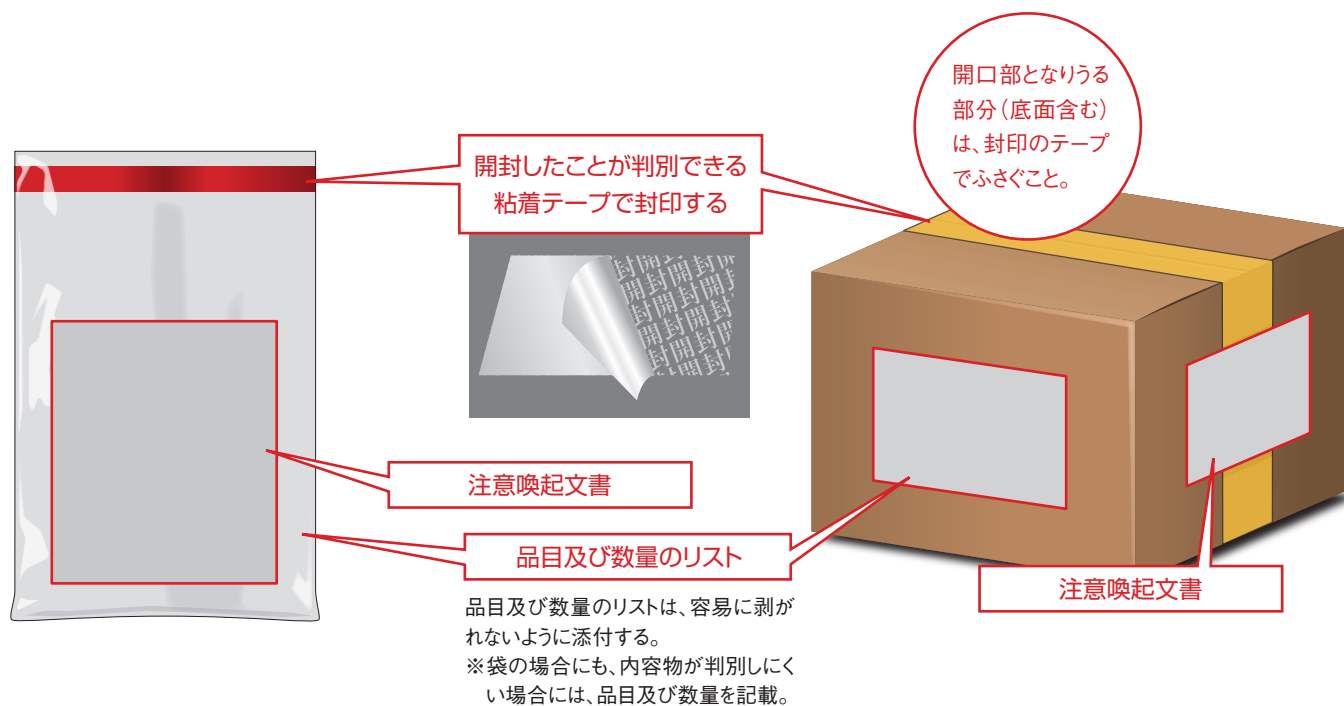
● 合算で5千円以上、50万円以下 ● 特殊包装要 ● 国内使用不可

# 1 消費税免税店になる前に

## ! 重要②

### 消耗品の免税販売時の包装について

包装方法	内 容	
	袋による包装	箱による包装
包材要件	プラスチック製であり、出国までに破損しない十分な強度を有すること。	段ボール製、発泡スチロール製等であり、出国までに破損しない十分な強度を有すること。
包装要件	無色透明又はほとんど無色透明であり、内容物の品名及び数量が確認できること(確認出来ない場合は内容物の品名及び品名ごとの数量を記載又は記載した書面を添付)。	内容物の品名及び品名ごとの数量を記載すること。
	開封した場合に開封したことが分かるシールで封印すること。 ※農産物等の鮮度維持のために必要な大きさの穴を開けることは可。	
注意喚起	① 出国まで開封しないこと等を日本語及び外国語で注意喚起する記載又は書面を貼付すること ② 注意喚起は、袋の表面に印刷などで記載、又は書面を貼り付けること ※外国語は英語に限らず訪日旅行者の多い国の言語(中国語、韓国語等)で記載することが望ましい。	



#### 注意喚起文書の例

日本を出国するまで、開封しないでください。なお、消費した場合には、消費税を徴収されます。

Do not open the packaging until you have left Japan. Please note that if you consume this product while in Japan, you may be subject to pay consumption tax.

在离开日本之前，请不要开封。如果在日本已经消费的话，将被征收消费税。

在離開日本之前，請勿開封。如在日本有消費情形，將被課徵消費稅。

일본을출국할때까지개봉하지마십시오. 또한, 일본에계신기간중소비한경우에는, 소비세가징수됩니다.

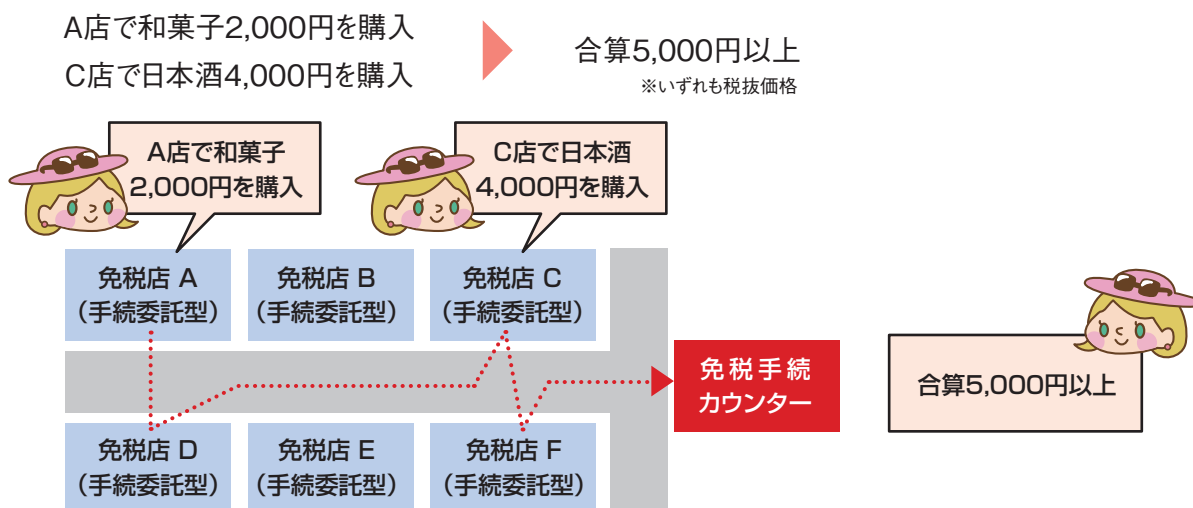
# 1 消費税免税店になる前に

## 1-5 各種消費税免税店の概要

### 1-5-1 一般型消費税免税店と手続委託型消費税免税店の概要

	一般型消費税免税店	手続委託型消費税免税店
定義	販売場を経営する事業者自身がその販売場において免税販売手続を行う消費税免税店。	その販売場が所在する商店街やショッピングセンター等の特定商業施設内に免税販売手続を代理するための設備(免税手続カウンター)を設置する事業者が、免税販売手続を代理する消費税免税店。
免税手続場所	単一の店舗内	特定商業施設内の免税販売手続を代理するための設備(免税手続カウンター)
免税金額の合算	単一の店舗内での販売のみ。 他店との合算はできない。	特定商業施設内の複数の手続委託型消費税免税店の販売額を合算できる。

#### ●免税手続カウンターでの買い物のイメージ



商店街やショッピングセンターの中で、店舗を越えて合算して、免税販売手続が可能に!

※免税手続カウンターで合算金額を管理している場合、同一特定商業施設内での他の手続委託型消費税免税店と販売額を合算して下限金額を超えれば、免税の対象となる。



# 1 消費税免税店になる前に

## Q 特定商業施設って？

A 特定商業施設とは、次の①から④までの販売場の区分に応じた地区、地域又は施設をいいます。

販売場の区分	特定商業施設	例
①商店街振興組合法第2条第1項に規定する商店街振興組合の定款に定められた地区に所在する販売場(当該商店街振興組合の組合員が経営する販売場に限り)	当該地区	商店街
②中小企業等協同組合法第3条第1号に規定する事業協同組合の定款に定められた地区に所在する事業者が近接して事業を営む地域であって、その大部分に一の商店街が形成されている地域に所在する販売場(当該事業協同組合の組合員が経営する販売場に限り)	当該地域	
③大規模小売店舗立地法第2条第2項に規定する大規模小売店舗内にある販売場	当該大規模小売店舗	ショッピングセンター等
④一棟の建物内にある販売場(③に該当するものを除きます)	当該一棟の建物	テナントビル等

## 特定商業施設の種類の種類

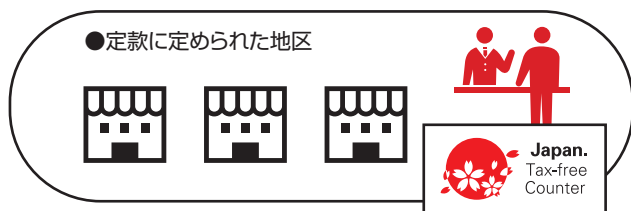
### 商店街振興組合

#### 免税手続きカウンター設置場所

商店街振興組合の定款に定められた地区

#### 販売店舗の設置要件

上記地区に所在し、商店街振興組合の組合員であること



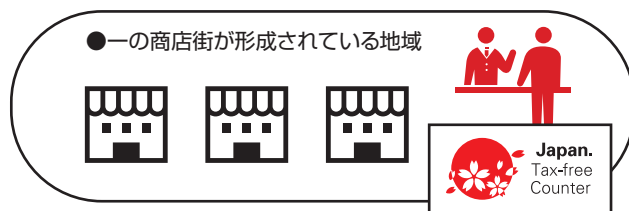
### 事業協同組合

#### 免税手続きカウンター設置場所

事業協同組合における一の商店街が形成されている地域

#### 販売店舗の設置要件

上記地域に所在し、事業協同組合の組合員であること



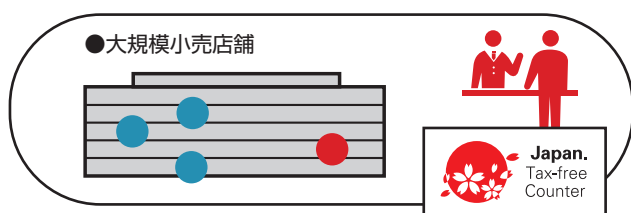
### 大規模小売店舗

#### 免税手続きカウンター設置場所

大規模小売店舗の施設内

#### 販売店舗の設置要件

大規模小売店舗の施設内



● 手続委託型消費税免税店 ● 免税手続きカウンター

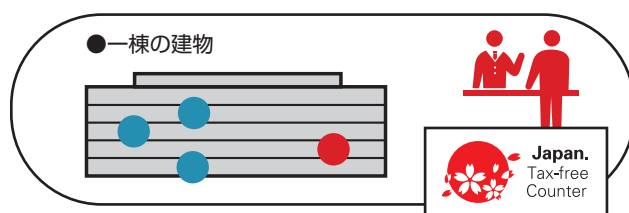
### 一棟の建物(不動産登記上)

#### 免税手続きカウンター設置場所

一棟の建物内

#### 販売店舗の設置要件

一棟の建物内



● 手続委託型消費税免税店 ● 免税手続きカウンター

# 1 消費税免税店になる前に

Q

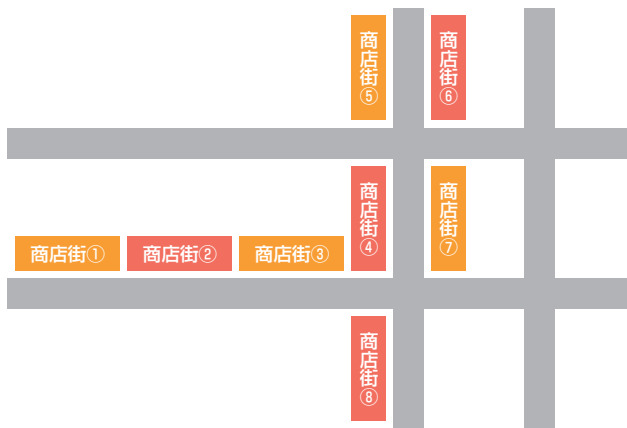
複数の商店街組合で一緒に免税手続きカウンターを設置することは出来るの？

A

商店街の地区等（商店街振興組合の地区又は事業協同組合において一の商店街が形成されている地域をいう）が他の商店街の地区等と隣接している場合は、その隣接する商店街を合わせて一つの特定商業施設とすることができます。

また、同一の税務署の管轄区域内にある商店街の地区等が他の商店街の地区等と近接している場合は、その近接する商店街を合わせて一つの特定商業施設とすることができます。

## 隣接する商店街の地区等



### ●ケース1

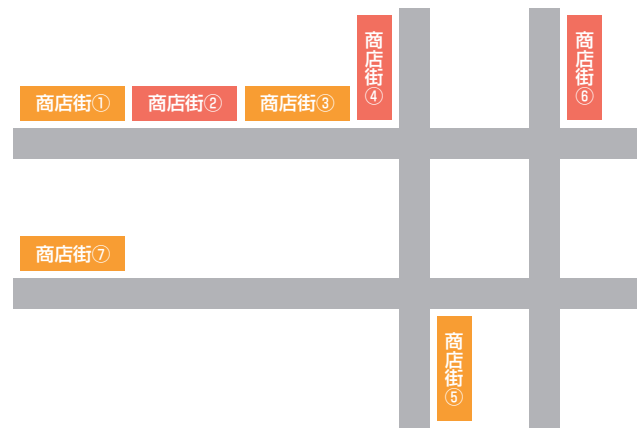
それぞれの商店街の地区等の境界が接している状態  
商店街①及び②、商店街②及び③、商店街③及び④

### ●ケース2

道路を挟んで商店街の地区等が接している状態  
商店街⑤及び⑥、商店街④及び⑦、商店街④及び⑧、  
商店街⑦及び⑧など

※商店街に隣接する他の商店街に更に隣接する他の商店街を含めて一の特定商業施設とすることができる。商店街①～④など。

## 近接する商店街の地区等



### ●ケース1

徒歩により商店街の地区等間の移動が容易な状態  
商店街①及び③、商店街④及び⑤、商店街⑤及び⑥など

### ●ケース2

巡回バスにより商店街の地区等間の移動が容易な状態  
商店街⑥及び⑦、商店街①及び⑥など

## ポイント

隣接又は近接する各商店街の免税販売手続を一の承認免税手続事業者が行う場合には、当該事業者及び商店街の組合員は、承認・許可申請の際に、以下の書類を添付する必要がある。

- ①各商店街が連携して行っているイベント等がある場合は、当該共同事業を記載した事業報告書の該当部分の写しその他活動概要がわかるイベントのちらし
- ②連携したイベント等を行った実績がない場合は、当該制度を連携して行うメリット等を記載した理由書

# 1 消費税免税店になる前に

## 1-5-2 臨時販売場（臨時免税店制度）の概要

地域のお祭りやイベント会場等において7月以内の期間を定めて設置する臨時販売場は、一定の要件を満たす場合、消費税免税店として免税販売を行うことができます。

### ●臨時販売場を輸出物品販売場とみなす要件

- ①消費税免税店を経営する事業者であること
- ②あらかじめ臨時販売場を設置する事業者として納税地を所轄する税務署長の承認を受けていること
- ③臨時販売場を設置する日の前日までに、臨時販売場を設置しようとする期間等を記載した届出書を納税地の所轄税務署長に提出していること

### ●イベント会場等への臨時の免税店の設置手続

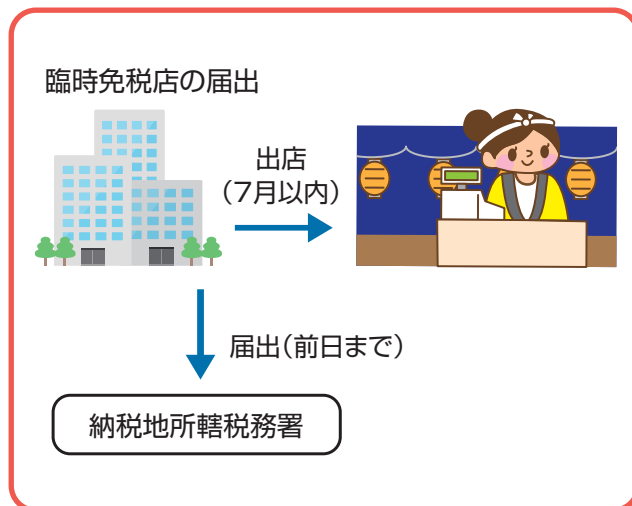
#### 臨時免税店の設置に係る事前承認

あらかじめ、臨時販売場を設置する事業者として税務署長の承認を受ける。



#### 出店時


前日までに、臨時販売場を設置することを税務署長に届け出る。



## 1-5-3 自動販売機型消費税免税店の概要

自動販売機(国税庁長官が観光庁長官と協議して定めるものに限る。)によってのみ免税販売が行われる消費税免税店です。

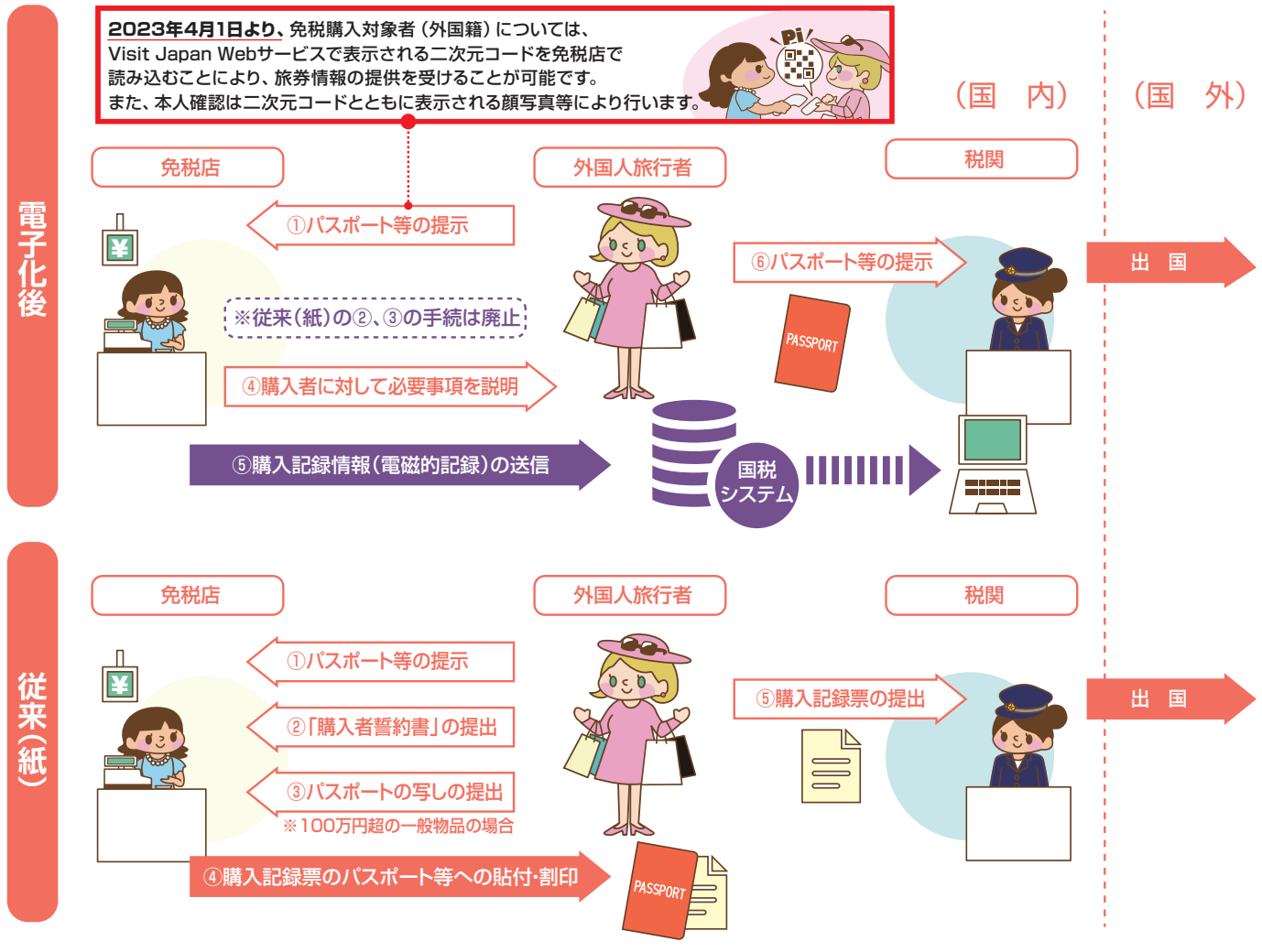
自動販売機型消費税免税店では、人員配置が不要となります。



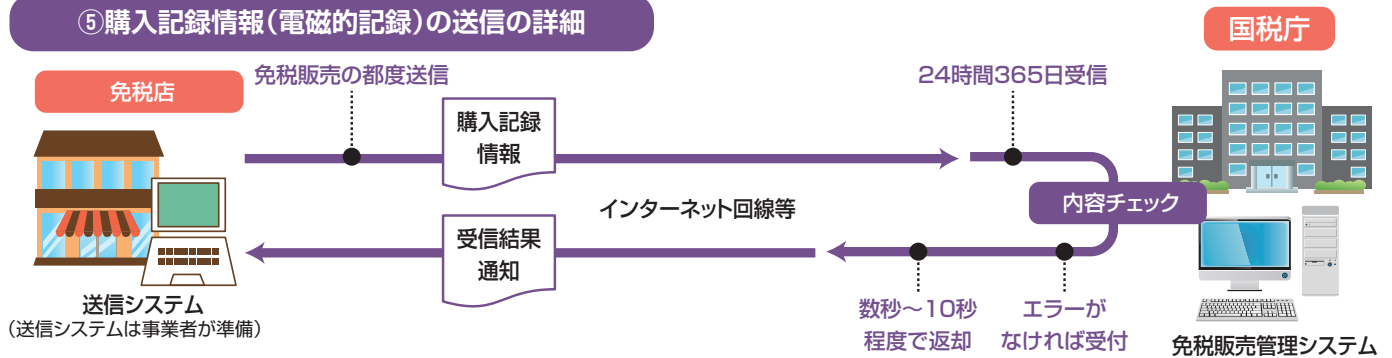
# 1 消費税免税店になる前に

## 1-6 消費税免税手続の電子化について

2021年10月1日から、免税販売手続が完全電子化されました。



### ⑤購入記録情報(電磁的記録)の送信の詳細



### 免税品の海外直送制度について

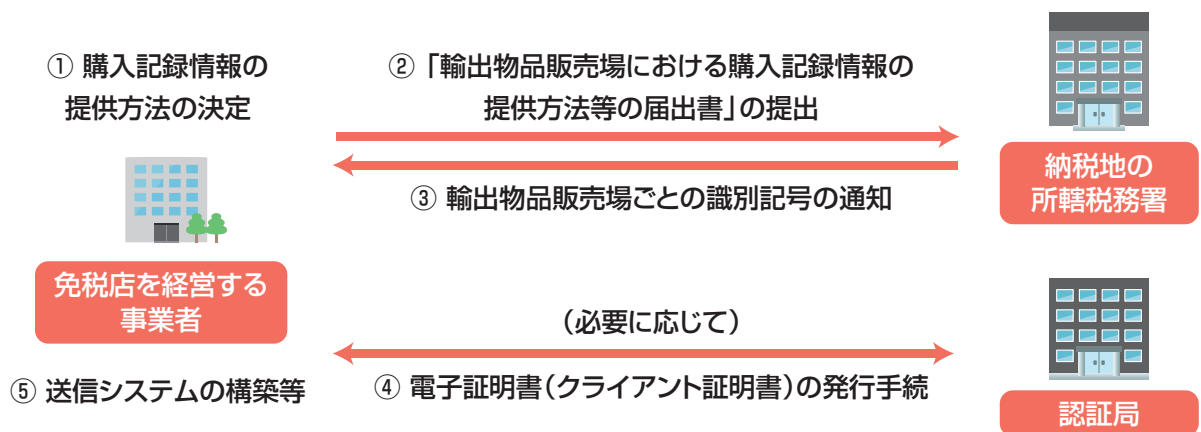
免税品の海外直送制度とは、旅行者が購入した免税品を、消費税免税店から海外の自宅等へ直接配送することができる制度です。詳細は、観光庁消費税免税店サイト「免税品の海外直送制度について」をご確認ください。

<https://www.mlit.go.jp/kankocho/tax-free/chokusou.html>

# 1 消費税免税店になる前に

**Q** 免税手続を電子化するためにはどうすればいいの？

**A** 免税店を経営する事業者は、まず購入記録情報の提供方法を決定した上で、「輸出物品販売場における購入記録情報の提供方法等の届出書」を納税地の所轄の税務署に提出する必要があります。税務署での確認後、免税店ごとに識別符号が通知されます。



## 参考 購入記録情報の提供方法の決定

### a) 自社による送信

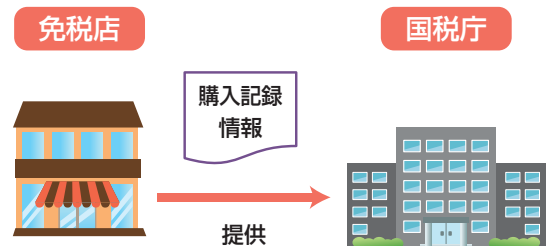
免税店が自ら購入記録情報を免税販売管理システムへ送信する方法。

#### ● a-1 自社システム使用

免税店が自ら購入記録情報を免税販売管理システムへ送信するためのソフトウェア・アプリケーションを構築する必要があります。

#### ● a-2 他社システム使用

他の事業者が提供する購入記録情報を免税販売管理システムへ送信するためのソフトウェア・アプリケーションを利用する必要があります。



### b) 承認送信事業者経由での送信

承認送信事業者を介して購入記録情報を免税販売管理システムへ送信する方法。

事前に承認送信事業者を契約する必要があります。



※1 承認送信事業者について詳しくお知りになりたい方は、国税庁HP掲載中の「輸出物品販売場制度における免税販売手続が電子化されます(令和元年7月)」P4をご覧ください。  
<https://www.nta.go.jp/publication/pamph/shohi/menzei/201805/0523.htm>

※2 観光庁「免税販売手続の電子化 特設サイト」において、電子化に対応した免税システム事業者情報を掲載中です。  
<http://www.mlit.go.jp/kankochu/tax-free/denshika.html>

※3 識別符号は、国税庁に電子送信する購入記録情報における記録項目の一つとなります。所轄税務署長から通知されますので、適切に管理してください。

## 2 消費税免税店になるには

### 2-1 消費税免税店になるための申請書類一覧

免税店事業者になるためには、下記の必要書類（申請書、届出書等）を税務署へ提出することが必要です。

種類	名称	申請書	届出書	その他
一般型	一般型消費税免税店	輸出品販売場許可申請書 (一般型用)	購入記録情報の提供方法等の 届出書	添付書類
手続委託型	手続委託型 消費税免税店	輸出品販売場許可申請書 (手続委託型用)		
	承認免税手続事業者	承認免税手続事業者承認申請書	—	
臨時型	臨時免税店	臨時販売場を設置する事業者に係る承認申請書	臨時販売場設置届出書	

※各種必要書類につきましては、国税庁の以下のサイトより入手可能です。  
<https://www.nta.go.jp/publication/pamph/shohi/menzei/201805/0523.htm>

#### ●免税店の許可要件について

各種免税店毎に許可要件があります。申請前に、添付書類の自己チェック表でご確認下さい。  
 以下には一般型消費税免税店の許可要件を示しています。

※添付書類の自己チェック表は、国税庁の各輸出品販売場許可申請手続のページで入手可能です。

	要件
①	次のイ、ロの要件を満たす事業者（課税事業者に限ります。）が経営する販売場であること。 イ 現に国税の滞納（その滞納額の徴収が著しく困難であるものに限る。）がないこと。 ロ 輸出品販売場の許可を取り消され、その取消の日から3年を経過しない者でないことその他輸出品販売場を経営する事業者として特に不相当と認められる事情がないこと。
②	現に免税購入対象者の利用する場所又は免税購入対象者の利用が見込まれる場所に所在する販売場であること。
③	免税購入対象者に対して免税販売するための手続（免税販売手続）に必要な人員を配置し、かつ、免税販売手続を行うための設備を有する販売場であること。※「免税販売手続に必要な人員の配置」とは、免税販売の際に必要な手続を免税購入対象者に対して説明できる人員の配置を求めているものです。なお、外国語については、母国語のように流ちょうに話せることまでを必要としているものではなく、パンフレット等の補助材料を活用しながら、免税購入対象者に手続を説明できる程度で差し支えありません。また、「免税販売手続を行うための設備を有する」とは、免税販売の際に必要な手続を行うためのカウンター等の設備があることを求めているものであり、免税販売のための特別なカウンターを設けることまでを必要としているものではありません。
④	臨時販売場ではないこと（設置期間が7か月超であること）。

## 2 消費税免税店になるには

### 2-2 一般型消費税免税店の申請方法

#### ●必要書類

種類	名称	申請書	届出書	その他
一般型	一般型消費税免税店	輸出物品販売場許可申請書 (一般型用)	購入記録情報の提供方法等の 届出書	添付書類
手続委託型	手続委託型 消費税免税店	輸出物品販売場許可申請書 (手続委託型用)		
	承認免税手続事業者	承認免税手続事業者承認申請書	—	
臨時型	臨時免税店	臨時販売場を設置する事業者に 係る承認申請書	臨時販売場設置届出書	

#### ●手続情報(一般型消費税免税店)

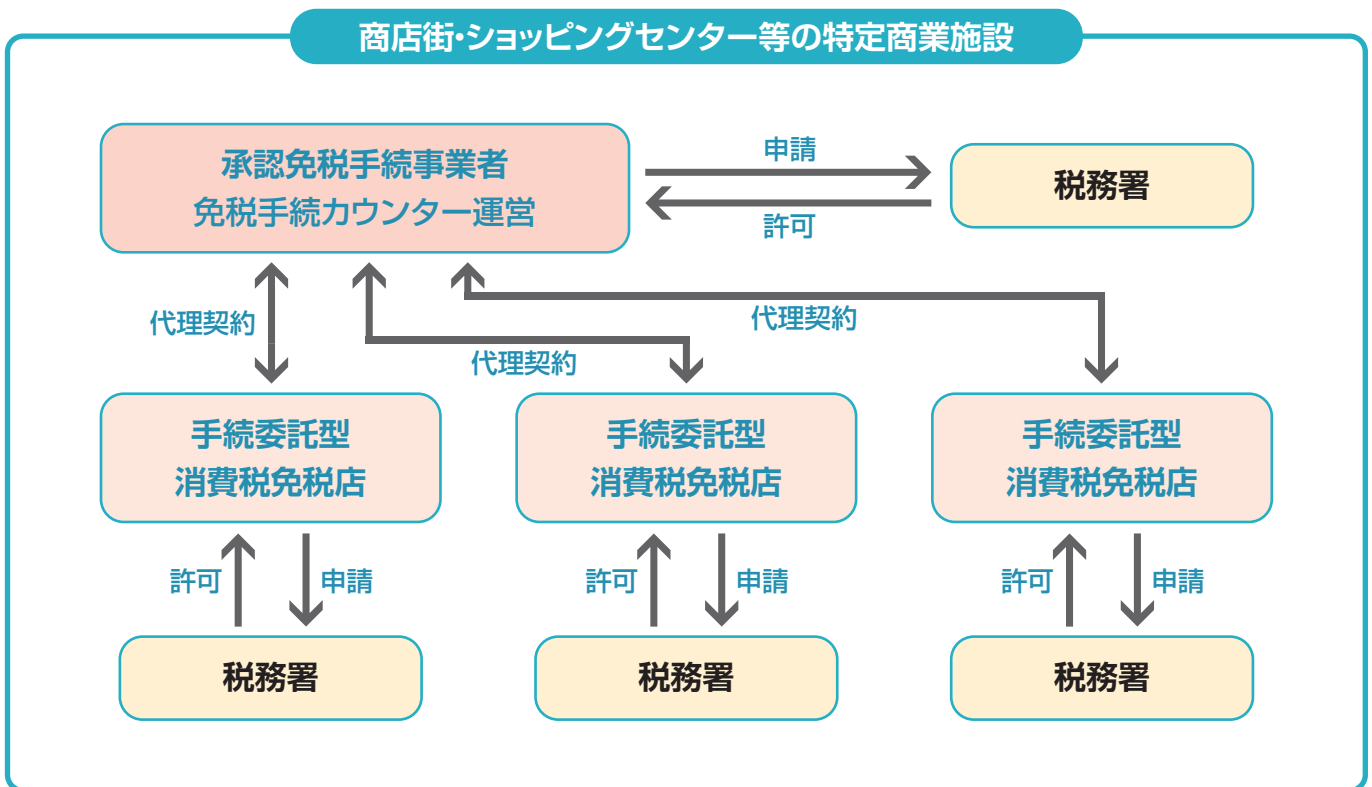
	内容
提出時期	一般型消費税免税店の許可を受けようとするとき。
提出方法	e-Taxによる送信又は書面の送付・持参
手数料	許可申請には手数料は不要です。
提出先	一般型消費税免税店を経営しようとする事業者の納税地を所轄する税務署。
添付書類・部数	「輸出物品販売場許可申請書添付書類自己チェック表(一般型用)」にて確認。 <a href="https://www.nta.go.jp/taxes/tetsuzuki/shinsei/annai/shohi/pdf/150331/2704-check1.pdf">https://www.nta.go.jp/taxes/tetsuzuki/shinsei/annai/shohi/pdf/150331/2704-check1.pdf</a>
届出書	輸出物品販売場における購入記録情報の提供方法等の届出手続は以下のサイトにて確認。 <a href="https://www.nta.go.jp/taxes/tetsuzuki/shinsei/annai/shohi/annai/3108_41.htm">https://www.nta.go.jp/taxes/tetsuzuki/shinsei/annai/shohi/annai/3108_41.htm</a>

※最新情報は国税庁の「一般型輸出物品販売場許可申請手続」のサイトをご確認ください。  
[https://www.nta.go.jp/taxes/tetsuzuki/shinsei/annai/shohi/annai/150331\\_01.htm](https://www.nta.go.jp/taxes/tetsuzuki/shinsei/annai/shohi/annai/150331_01.htm)

## 2 消費税免税店になるには

### 2-3 手続委託型消費税免税店の申請方法

商店街・ショッピングセンター等の特定商業施設内の販売場を「手続委託型消費税免税店」にしようとする事業者※1は個々に免税販売手続を代理するための設備（免税手続カウンター）を設置する事業者との間で免税販売手続の代理契約を締結する必要があります。



※承認免税手続事業者と手続委託型消費税免税店は申請書類が異なります。

#### ● 商店街等における免税手続カウンター導入のヒント

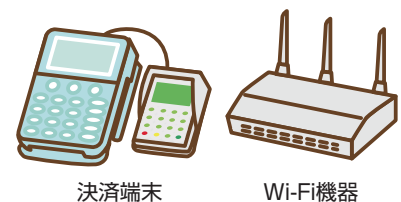
既に免税販売手続を行っている百貨店やスーパーが手続を受託する※2



外国人対応が得意なお店や、コンビニ・配送業者等の人や物が集まる施設に免税手続カウンターを設置する※2



補助金等を活用して新たに免税手続カウンターを設置する



※1 他の事業者が経営する販売場で免税販売手続を代理する事業者（消費税の課税事業者に限る）が、その販売場が所在する特定商業施設に免税手続カウンターを設置するためには、自身の納税地を所轄する税務署長の承認を受け、承認免税手続事業者になる必要がある。

※2 【一般型消費税免税店と承認免税手続事業者を兼ねる場合】一般型消費税免税店を経営する事業者が、その一般型消費税免税店について承認免税手続事業者として承認を受けて免税手続カウンターを設置した場合、他の手続委託型消費税免税店の免税販売手続の代理を行うことができる。また、免税販売手続の代理を行う手続委託型消費税免税店で販売した物品とその一般型消費税免税店で販売した物品を合算して、下限額を超えるか判定することができる。



## 2 消費税免税店になるには

### 2-3 手続委託型消費税免税店の申請方法

#### ●必要書類

種類	名称	申請書	届出書	その他
一般型	一般型消費税免税店	輸出物品販売場許可申請書 (一般型用)	購入記録情報の提供方法等の 届出書	添付書類
手続委託型	手続委託型 消費税免税店	輸出物品販売場許可申請書 (手続委託型用)		
	承認免税手続事業者	承認免税手続事業者承認申請書	—	
臨時型	臨時免税店	臨時販売場を設置する事業者 に係る承認申請書	臨時販売場設置届出書	

#### ●手続情報(手続委託型消費税免税店)

	内容
提出時期	手続委託型消費税免税店の許可を受けようとするとき。
提出方法	e-Taxによる送信又は書面の送付・持参
手数料	許可申請には手数料は不要です。
提出先	手続委託型消費税免税店を經營しようとする事業者の納税地を所轄する税務署。
添付書類・部数	許可申請書に添付すべき書類については、「輸出物品販売場許可申請書添付書類自己チェック表(手続委託型用)」にて確認。 <a href="https://www.nta.go.jp/taxes/tetsuzuki/shinsei/annai/shohi/pdf/150331/2704-check2.pdf">https://www.nta.go.jp/taxes/tetsuzuki/shinsei/annai/shohi/pdf/150331/2704-check2.pdf</a>
届出書	輸出物品販売場における購入記録情報の提供方法等の届出手続は以下のサイトにて確認。 <a href="https://www.nta.go.jp/taxes/tetsuzuki/shinsei/annai/shohi/annai/3108_41.htm">https://www.nta.go.jp/taxes/tetsuzuki/shinsei/annai/shohi/annai/3108_41.htm</a>

※最新情報は国税庁の「手続委託型輸出物品販売場許可申請手続」のサイトをご確認ください。  
[https://www.nta.go.jp/taxes/tetsuzuki/shinsei/annai/shohi/annai/150331\\_02.htm](https://www.nta.go.jp/taxes/tetsuzuki/shinsei/annai/shohi/annai/150331_02.htm)

## 2 消費税免税店になるには

### 2-4 承認免税手続事業者の申請方法

#### ●必要書類

種類	名称	申請書	届出書	その他
一般型	一般型消費税免税店	輸出物品販売場許可申請書 (一般型用)	購入記録情報の提供方法等の 届出書	添付書類
手続委託型	手続委託型 消費税免税店	輸出物品販売場許可申請書 (手続委託型用)		
	承認免税手続事業者	承認免税手続事業者承認申請書	—	
臨時型	臨時免税店	臨時販売場を設置する事業者に 係る承認申請書	臨時販売場設置届出書	

#### ●手続情報(承認免税手続事業者)

	内容
提出時期	承認免税手続事業者の承認を受けようとするとき。
提出方法	e-Taxによる送信又は書面の送付・持参
手数料	承認申請には手数料は不要です。
提出先	特定商業施設内に免税手続カウンターを設置することにつき承認免税事業者の承認を受けようとする事業者の納税地を所轄する税務署。
添付書類・部数	承認申請書に添付すべき書類については、「承認免税手続事業者承認申請書添付書類自己チェック表」にて確認。 <a href="https://www.nta.go.jp/taxes/tetsuzuki/shinsei/annai/shohi/pdf/150331/2704-check3.pdf">https://www.nta.go.jp/taxes/tetsuzuki/shinsei/annai/shohi/pdf/150331/2704-check3.pdf</a>

※最新情報は国税庁の「承認免税手続事業者承認申請手続」のサイトをご確認ください。  
[https://www.nta.go.jp/taxes/tetsuzuki/shinsei/annai/shohi/annai/150331\\_03.htm](https://www.nta.go.jp/taxes/tetsuzuki/shinsei/annai/shohi/annai/150331_03.htm)

## 2 消費税免税店になるには

### 2-5 臨時販売場（臨時免税店）の申請方法

免税店を経営する事業者が、臨時免税店の設置事業者としてあらかじめ納税地の所轄税務署長の承認を受け、臨時免税店を設置する日の前日までに、納税地の所轄税務署長に「臨時販売場設置届出書」を提出した場合、当該臨時免税店において免税販売を行うことができます。

※ この制度の対象となる臨時販売場とは、7月以内の期間を定めて設置する販売場をいいます。

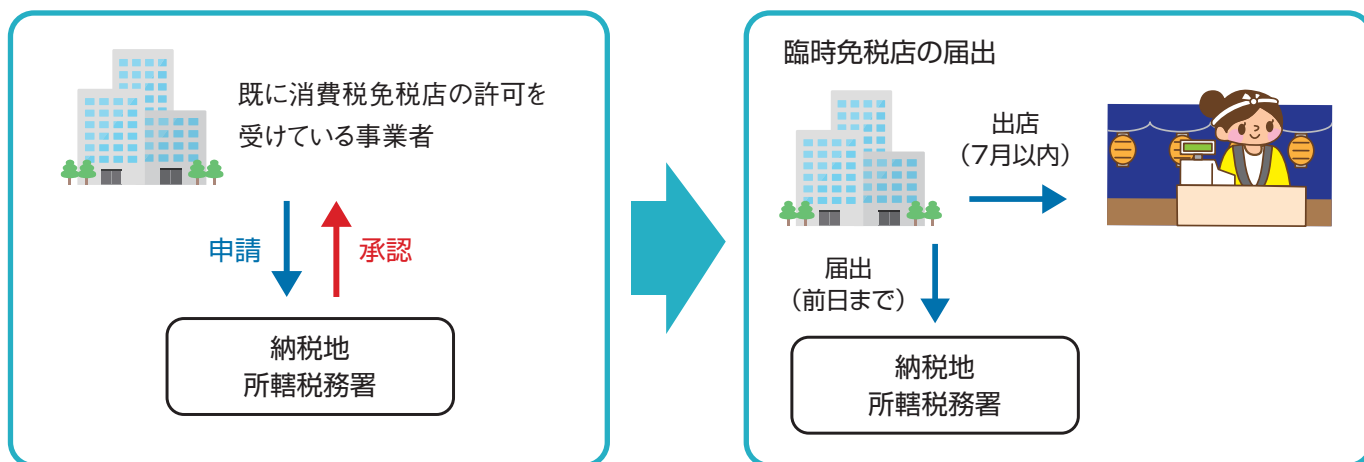
※ 臨時販売場における免税販売手続は、届出書に記載した免税販売手続の区分（一般型又は手続委託型）に応じて行うこととなります。

#### 臨時免税店の設置に係る事前承認

あらかじめ、臨時販売場を設置する事業者として税務署長の承認を受ける。

#### 出店時

前日までに、臨時販売場を設置することを税務署長に届け出る。



### コラム 免税店を応援します!

#### 海外や訪日外国人へ 免税関係情報の発信

日本政府観光局（JNTO）のホームページや、スマートフォンアプリで免税関係情報を発信しています。



日本政府観光局（JNTO）のホームページはこちら

#### 免税店 シンボルマーク発行

免税店シンボルマークを取得できます。免税店のブランド化・認知度向上に活用可能です。



#### 免税店向け 支援ツール提供

消費税免税店サイトにて、制度改正や消費税免税店の手引き、免税販売手続の多言語シート等を公開しています。

免税店サイト 制度や申請方法 など掲載



電子化 特設サイト 2020年4月1日より 免税販売手続きの 電子化開始

## 2 消費税免税店になるには

### 2-5 臨時販売場（臨時免税店）の申請方法

#### ●必要書類

種類	名称	申請書	届出書	その他
一般型	一般型消費税免税店	輸出品物販売場許可申請書 （一般型用）	購入記録情報の提供方法等の 届出書	添付書類
手続委託型	手続委託型 消費税免税店	輸出品物販売場許可申請書 （手続委託型用）		
	承認免税手続事業者	承認免税手続事業者承認申請書	—	
臨時型	臨時免税店	臨時販売場を設置しようとする 事業者に係る承認申請書	臨時販売場設置届出書	

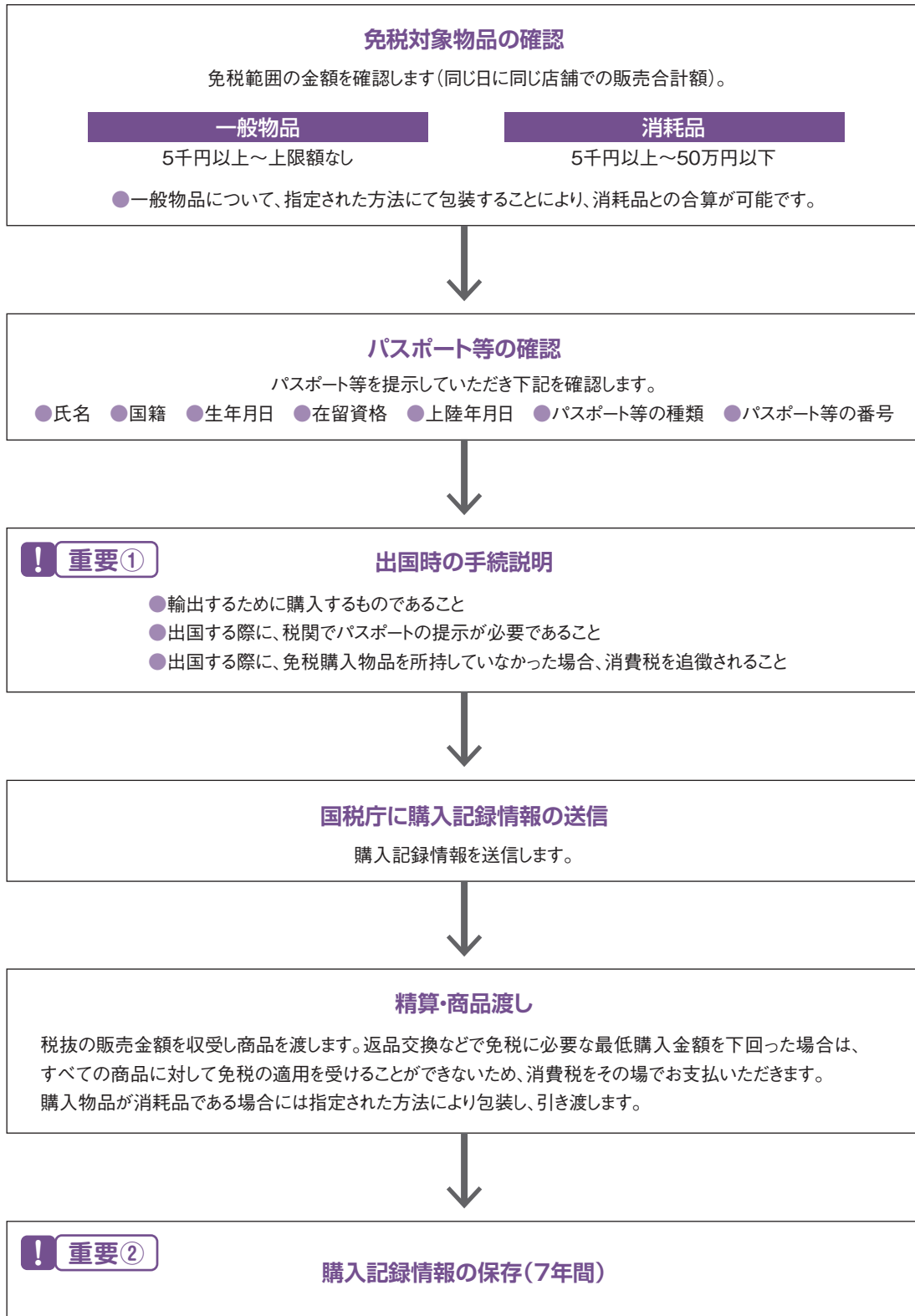
#### ●手続情報（臨時免税店）

	内容
提出時期	臨時免税店を設置しようとする事業者の承認を受けようとするとき。
提出方法	e-Taxによる送信又は書面の送付・持参
手数料	承認申請には手数料は不要です。
提出先	臨時販売場を設置しようとする事業者の承認を受けようとする事業者の納税地を所轄する税務署。
添付書類・部数	承認申請書に添付すべき書類については、記載要領により確認してください。 （一般型・手続委託型用） <a href="https://www.nta.go.jp/taxes/tetsuzuki/shinsei/annai/shohi/annai/pdf/310419_01.pdf">https://www.nta.go.jp/taxes/tetsuzuki/shinsei/annai/shohi/annai/pdf/310419_01.pdf</a> （自動販売機型用） <a href="https://www.nta.go.jp/taxes/tetsuzuki/shinsei/annai/shohi/annai/pdf/0021009-040_03.pdf">https://www.nta.go.jp/taxes/tetsuzuki/shinsei/annai/shohi/annai/pdf/0021009-040_03.pdf</a>
届出書	臨時販売場設置手続は以下のサイトを確認。 （一般型・手続委託型用） <a href="https://www.nta.go.jp/taxes/tetsuzuki/shinsei/annai/shohi/annai/310419_02.htm">https://www.nta.go.jp/taxes/tetsuzuki/shinsei/annai/shohi/annai/310419_02.htm</a> （自動販売機型用） <a href="https://www.nta.go.jp/taxes/tetsuzuki/shinsei/annai/shohi/annai/0021009-040_04.htm">https://www.nta.go.jp/taxes/tetsuzuki/shinsei/annai/shohi/annai/0021009-040_04.htm</a>

※最新情報は国税庁の「臨時販売場を設置しようとする事業者に係る承認申請手続」のサイトをご確認ください。  
（一般型・手続委託型用）[https://www.nta.go.jp/taxes/tetsuzuki/shinsei/annai/shohi/annai/310419\\_01.htm](https://www.nta.go.jp/taxes/tetsuzuki/shinsei/annai/shohi/annai/310419_01.htm)  
（自動販売機型用）[https://www.nta.go.jp/taxes/tetsuzuki/shinsei/annai/shohi/annai/0021009-040\\_03.htm](https://www.nta.go.jp/taxes/tetsuzuki/shinsei/annai/shohi/annai/0021009-040_03.htm)

# 3 消費税免税店になったら

## 3-1 手続の流れ（一般型消費税免税店）



## 3 消費税免税店になったら

### 3-1 手続の流れ（一般型消費税免税店）

消費税免税店は、免税販売をする際に、購入者に対して必要事項を説明し、購入記録情報を国税庁の受信システムに送信する必要があります。

#### ！重要①

#### 購入者への説明義務について

##### ●購入者への説明事項

- ①免税購入した物品が輸出するために購入されるものである旨
- ②本邦から出国する際、出港地を所轄する税関長※に所持する旅券等を提示しなければならない旨
- ③免税購入した物品を本邦から出国する際に所持していなかった場合には、免除された消費税額（地方消費税額を含む。）に相当する額を徴収される旨

※免税購入対象者でなくなる場合には、その者の住所又は居所の所在地を所轄する税務署長

##### ●購入者への説明方法（例）

- ①口頭で行う
- ②説明事項を日本語及び外国語で記載した書類等を交付する
- ③免税店内に説明事項を日本語及び外国語で記載した書類等を掲示する

※②③の場合は購入者が内容を理解するよう「書類等をご一読下さい」と口頭で伝える等して確認を促す必要があります。

#### ！重要②

#### 購入記録情報の保存について

##### ●購入記録情報の保存

免税販売を行った消費税免税店は、免税販売を行った日の属する課税期間の末日の翌日から2ヶ月を経過した日から7年間、購入記録情報を保存する。

#### 購入記録情報の記録事項

購入者の①氏名②国籍③生年月日④在留資格⑤上陸年月日⑥所持する旅券等（旅券、船舶観光上陸許可書、乗員上陸許可書、緊急上陸許可書、遭難による上陸許可書）の種類及び⑦番号

※令和5年4月1日以降、日本国籍を有する者については、「戸籍の附票の写し」または「在留証明」に記載された情報の設定が必要です。  
消費税免税店を経営する事業者の⑧氏名又は名称⑨納税地⑩消費税免税店の名称及び⑪所在地⑫税務署長から通知を受けた識別符号⑬免税対象物品の譲渡の年月日及び⑭品名⑮品名ごとの数量⑯品名ごとの価額⑰一般物品又は消耗品の別⑱免税対象物品の価額の合計 等

## 3 消費税免税店になったら

### 3-2 手続の流れ (手続委託型消費税免税店)



# 3 消費税免税店になったら

## 3-2 手続の流れ (手続委託型消費税免税店)

### 重要③

#### 物品の確認と情報共有について

免税手続カウンターでは、持ち込まれた物品が、手続委託型消費税免税店において販売されたものであるかを確認する必要があります。

また、購入記録情報は、免税手続カウンターで作成するため、作成に必要な情報は販売場と共有できるようにしましょう。

#### ●物品の同一性の確認のための手段(例)

販売店舗において交付するレシートの記載内容と物品を照らし合わせるにより、その販売場で販売された物品であることが確認できる。免税手続カウンターでは、お客様からこのレシートと物品の提示を受けて、その店舗で販売された物品と、お客様が提示した物品とが同一であることを確認する。

#### ●情報の共有のための手段(例)

個別店舗において交付するレシートの記載内容は、購入記録情報を作成するために必要な情報(事業者の氏名又は名称、購入年月日、品名、品名ごとの数量及び価額(税抜)、物品の価額の合計額(税抜)、一般物品と消耗品の別など)が含まれている。免税手続カウンターでは、このレシートをもとに購入記録情報を作成する。また、このレシートの記載内容から、免税販売手続を行う物品が消耗品であるか一般物品であるかを判断して、消耗品である場合は指定された方法により包装する。そのほか、レシートに代わり電子的に販売情報を共有することも考えられる。

Watch & Clock  
K 観光時計店  
観光商店街店  
TEL:0000-0000  
20XX年XX月XX日(月) XX:XX  
#0000-01

人数	1名	
腕時計	1	
@50,000	¥50,000	
外税	¥50,000	
	¥5,000	
<b>合計</b>	<b>¥55,000</b>	
(消費税計	¥5,000)	
扱00000001	1品買	000732
免税販売価格	¥50,000	

免税手続カウンターに  
持ってきた腕時計



### 重要④

#### 購入者への説明義務・購入記録情報の保存について

承認免税手続事業者は、免税手続カウンターにおいて代理契約を締結した手続委託型消費税免税店ごとに、1件ずつ免税販売手続に関し作成した記録(自社が承認送信事業者として国税庁に提供した購入記録情報など)を保存する必要があります。



# 消費税免税店相談窓口

## 外国人旅行者消費税免税制度の問い合わせ先

地域	観光庁・地方運輸局	経済産業省・地方経済産業局
北海道	北海道運輸局 観光企画課 TEL 011-290-2700	北海道経済産業局 産業振興課 TEL 011-709-1728
東北	東北運輸局 観光企画課 TEL 022-791-7509	東北経済産業局 商業・流通サービス産業課 TEL 022-221-4914
関東	関東運輸局 国際観光課 TEL 045-211-7273	関東経済産業局 流通・サービス産業課 商業振興室 TEL 048-600-0286
中部	中部運輸局 観光企画課 TEL 052-952-8045	中部経済産業局 流通・サービス産業課 TEL 052-951-0597
北陸	北陸信越運輸局 観光企画課 TEL 025-285-9181	
近畿	近畿運輸局 国際観光課 TEL 06-6949-6796	近畿経済産業局 流通・サービス産業課 TEL 06-6966-6025
中国	中国運輸局 観光地域振興課 TEL 082-228-8703	中国経済産業局 流通・サービス産業課 TEL 082-224-5655
四国	四国運輸局 観光企画課 TEL 087-802-6735	四国経済産業局 商務・流通産業課 TEL 087-811-8524
九州	九州運輸局 観光企画課 TEL 092-472-2330	九州経済産業局 流通・サービス産業課 TEL 092-482-5511
沖縄	沖縄総合事務局 運輸部観光課 TEL 098-866-1812	沖縄総合事務局 経済産業部 商務通商課 TEL 098-866-1731

消費税免税制度についての詳細な情報は、国税庁ホームページにてご確認ください。

■ 国税庁ホームページ「輸出物品販売場における輸出免税について」

<https://www.nta.go.jp/publication/pamph/shohi/menzei/201805/0523.htm>